

# BerryAlloc **HydroPlus** vízálló laminált padló

OCEAN – OCEAN V4 – OCEAN LUXE – ETERNITY – ETERNITY LONG




## 1. Mi is a **HydroPlus** és **hogyan működik?**

A **BERRYALLOC HYDROPLUS laminált technológiát** a BerryAlloc mérnökei **2008-ban** fejlesztették ki és dobták piacra a LEGELSŐ vízálló laminált padlóként Riviera néven. Ez azt jelenti, hogy a BerryAlloc több mint 10 éves tapasztalattal rendelkezik a HydroPlus technológia terén, ami bizonyítottan rendkívül megbízható és hatékony.

A lerakott HydroPlus laminált padló **felülete 100% vízálló\*** :

- ✓ Nagyon szoros **LOC-SYSTEM** , ami megakadályozza a víz bejutását a kapcsolódásoknál.
- ✓ A klikkeknél alkalmazott **HYDROPLUS VÍZTASZÍTÓ BEVONAT** teszi a padlót vízállóvá. A laminált padló felülete olyan vízálló, hogy soha nem engedi a folyadék beszívargását. A HydroPlus nem wax vagy olaj, hanem egy rendkívül hatékony **víz taszító bevonat** ami megvédi a V fugás és nem V fugás BerryAlloc laminált padlókat egyaránt.
- ✓ A **HYDROPLUS KIEGÉSZÍTŐK** alkalmazása a dilataációs hézagokban, burkolatváltásoknál teszi a padlót 100 %-ban vízállóvá.



\* Mi pontosan a **víz taszító** és ugyanazt jelenti-e, mint a **víz álló**?

A **víz álló padló** 24 órán keresztül védve van a víztől, a kifolyt vizet fel kell takarítani ez idő alatt, és a padlóban nem keletkezik elváltozás.


Az a **víz taszító padló**, amiben a víz nem tud kárt tenni, mert az anyag szerkezete nem nyeli el a folyadékot pl. vinyl.

## 2. Honnan **tudjuk**, hogy a BerryAlloc laminált padlók valóban vízállóak-e?

A HydroPlus padlók gyártás után 2 laboratóriumi teszten esnek át :



**Teszt 1** : egy nyitott üveghengerbe vizet töltenek (Nalfa felületi vízteszt), amit az összetételek fölé raknak és 24 órán át tesztelik ellenáll-e a víznek.



**Teszt 2** : szivacs teszt, a lerakott padlók összeillesztéseire vizes szivacsokat tesznek 24 órára.

A HydroPlus laminált padló felülete és szerkezete nem változik 24 óra elteltével sem. A HydroPlus bevonat nélküli padlóknál olyan elváltozások jelennek meg, mint pl. a fólia széleinek felhajlása, a HDF hordozó megdagadása. Ezért **24 órán belül a vízkifolyásokat fel kell takarítani!**

Mindkét teszt mindig sikeres és a BerryAlloc HydroPlus laminált padlókat a legjobb vízálló laminált padlók közé sorolják a piacon.

## 3. Hol alkalmazható a HydroPlus laminált padló?

A HydroPlus laminált padlók olyan helységekbe telepíthetők, ahol **megnövekedett de ugyanakkor csak ideiglenes nedvesség** kitettség van, mint **fürdőszobák, konyhák, folyosók....** vagy bármilyen más helységbe, ahol extra védelmet szeretnének a padlónknak. Nem alkalmazható olyan helységekbe, ahol állandó nedvesség vagy pára található, mint pl. szaunák, és kültéren sem alkalmazható.

## 4. Hogyan **telepítjük** a HydroPlus laminált padlót?

A BerryAlloc HydroPlus padló nagyon könnyen telepíthető, fektetése megegyezik a nem vízálló padlókéval.

A lapokat már a gyártási folyamat közben ellátják a HydroPlus bevonattal a csomagolásban már egy kész **azonnal fektethető** termék található !

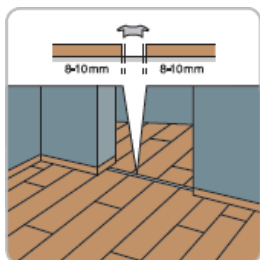
A legfontosabb része a fektetésnek a **befejezés** : a laminált széleit a dilatációs hézagoknál, burkolatváltóknál, fürdőszobai összefolyóknál úgy kell lezárni, hogy a laminált tudjon mozogni is ha szükséges. A cél, hogy a víz ne tudjon a padló alá bejutni. Ehhez minden esetben használni kell a HydroPlus kiegészítőket!.

A HydroPlus laminált padlók alkalmasak ( **melegvizes rendszerű**) padlófűtéshez.

A BerryAlloc HydroPlus laminált padló fektetése :



- **Alátétfólia** : A kivitelezés a BerryAlloc alátétfólia fektetésével kezdődik, ami a párazáró fóliát is tartalmazza. **Excellence Impact Plus** vagy **Excellence Plus** alátét használata az ideális. Amennyiben a padló vízálló párazáró fólia használata mindenképpen szükséges!!




- Fektesse a padlót az előírásoknak megfelelően , 8-10mm dilatációs hézagokkal. **Ne fektessük a padlót nehéz tárgyak, mint pl. zuhanykabin, konyhasziget alá... ezeket a tárgyakat ,beépített bútorokat a padló fektetése előtt telepítsük.**



- Befejezés a **HydroPlus Set**-tel : ez **Fillertwine** habszalagból, **HydroPlus** vízzáró szilikonc síkból, **HydroPlus Silicon** és **HydroPlus Ragasztó**-ból áll.

A HydroPlus Set 10 méterre elegendő, **4 lépésben** :



- 1 Lépés** : Tegyük a BerryAlloc Fillertwine habszalagot a dilatációs hézagba (8-10mm). A Fillertwine engedi tágulni és zsugorodni a laminátat. Ugyanúgy használjuk a Fillertwine-t a burkolatváltók alatti dilatációs hézagokban is.
- ☞ **PROFi TIPp** : Soha ne töltsük ki teljesen a hézagot szilikonnal, mert megakadályozza a padló mozgását!



- 2 Lépés** : Húzzuk a HydroPlus Szilikont a Fillertwine tetejére. A szilikonnak érintkeznie kell a fallal és a padlóval is, hézagmentesen kell kitölteni a dilatáció tetejét. Ugyanúgy kell eljárni a burkolatváltók fektetésénél is, a Fillertwine tetejére használjuk a szilikont, ezzel megakadályozzuk, hogy víz érje a laminált oldalát és az alját.



**3. Lépés** : Az öntapadós ragasztószag eltávolítása után rögzítse a HydroPlus Szilikon segélyvédő csíkot a szegélyléc aljához. Ez a szilikon csík megvédi a szegélyt a víztől, de lehetővé teszi a padló mozgását.



**4. Lépés** : A BerryAlloc HydroPlus ragasztóval (glue) a szegély rögzíthető a falhoz.  
 ✎ **PRO TIP** : A szegély ill. burkolatváltó fektetéskor: nem szabad a szegélyt a padlóhoz rögzíteni szilikkonnal, hogy ne akadályozza meg a padló mozgását.

## 5. Hogyan ápoljuk a HydroPlus laminált padlót?



A HydroPlus laminált padlókat ugyanúgy kell tisztítani, mint a többi BerryAlloc laminált padlót.

A HydroPlus padló tisztításához a **BerryAlloc Laminate Cleanert** ajánljuk.

## 6. MIÉRT válasszon BerryAlloc HydroPlus laminált padlót a fürdőszobájába?

- ✓ **Mély és ultra matt** strukturált felület és V fugák **valódi parketta megjelenés**
- ✓ **Magas kopás – és karcállóság**
- ✓ **Megbízható HydroPlus technológia 2008 óta**
- ✓ **100% színtartósság** : nem változik napsütés vagy víz hatására,...
- ✓ **Magas felületi kémiai ellenállóság** : a bor, kávé , festék , gumi... foltoknak ellenáll
- ✓ **Könnyű tisztántartani**
- ✓ A Laminált padló fából készül és otthonos, meleg környezetet teremt.
- ✓ **Könnyű fektetés** : néhány óra alatt gyorsan lefektethető a fürdőszobában és azonnal használható a telepítés után.
- ✓ **Magas mérettartósság**
- ✓ **Nagyon alacsony károsanyag kibocsátás** : megfelel a Francia A+ szabványnak, a Német AgBB rendszernek és a Belga szabványnak
- ✓ **Tanusítványok** : PEFC tanusítvány és ISO 9001



<sup>\*</sup>Information sur le niveau d'émission de substances volatiles dans l'air intérieur, présentant un risque de toxicité par inhalation, sur une échelle de classe allant de A+ (très faibles émissions) à C (fortes émissions)

